

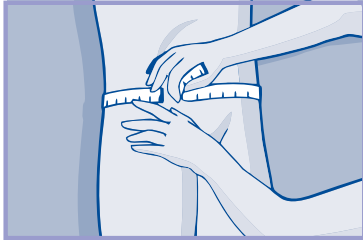
Attends® Contours



Pukemisoheje

Valmistelut

1



Attends-muotovaippojen (Contours 6-11) kanssa tulee käyttää Attends Stretch Pants -hygieniahousuja tai vastaavia tuotteita. On tärkeää, että hygieniahousut ovat oikean kokoiset napakan istuvuuden varmistamiseksi.

2



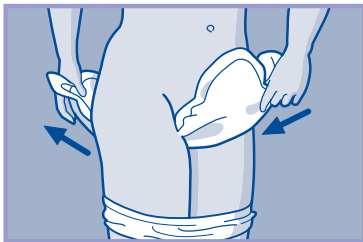
Pue hygieniahousut polviin asti.

Avaa vaippa kokonaan ja varmista, että pehmeä valkoinen sisäpinta tulee ihoa vasten.

Taita vaippa kuppimaiseksi pituussuunnassa varmistaaksesi, että vuotosuojat ovat ylöspäin. Vuotosuojat asettuvat luonnollisesti vaipan mukana, ilman eri asettelua.

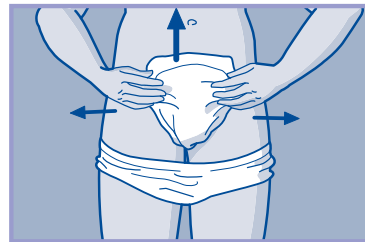
Pukeminen

3



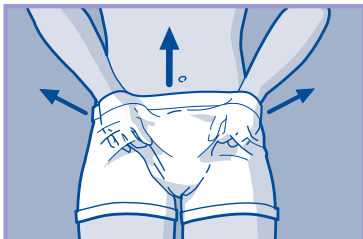
Mikäli mahdollista, aseta vaippa reisien väliin etupuolelta. Vaipan leveämpi osa puetaan selkäpuolelle.

4



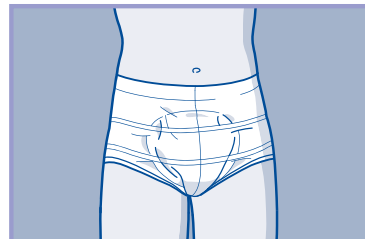
Suorista vaippa ja vedä hygieniahousut ylös haaroihin niin, että ne istuvat napakasti.

5



Hygieniahousujen tulee peittää vaippa. Varmista, ettei vaipan takaosa ole taittunut sisäänpäin hygieniahousujen sisällä.

6



Hygieniahousujen tulee peittää vaippa. Lopuksi varmista, että sekä housut ja vaippa istuvat napakasti käyttäjällään.

Neuvoja ja vinkkejä

Tuotevalikoima

- Valitse imukyky käyttäjän tarpeen mukaisesti.
- Valitse hygieniahousujen koko alushousukoon mukaan.
- Liimaraitakiinnitteisiä suoja voidaan käyttää myös hyvin istuvien alushousujen kanssa.
- Pyri valitsemaan mahdollisimman hyvin käyttäjän tarpeita vastaava suoja.

Pukeminen

- Varmista, että olet avannut tuotteen kokonaan ennen pukemista.
- Älä käsittele tuotetta kovakouraisesti.
- Aseta kapeampi puoli eteen ja leveämpi taakse.
- Taita vaippa kuppimaiseksi pituussuunnassa.
- Vuotosuojat asettuvat luonnollisesti vaipan mukana, ilman eri asettelua.
- Aseta tuote miehille enemmän eteen ja naisille enemmän taakse.
- Varmista, että käytössä on oikean kokoiset hygieniahousut.
- Jos tuote puetaan makuuasennossa olevalle käyttäjälle, seuraa samaa pukemishjettä kuin seisovalle henkilölle.

Vaihtaminen

- Kosteusindikaattori toimii apuna vaipan vaihtotarvetta arvioitaessa. Jos kosteusindikaattorista on hävinnyt yli puolet (60%) vaipan pituussuunnassa, tuote tulisi vaihtaa.
- Jos vaippa on puhdas ja kuiva vessassa käynnin jälkeen, sen käyttöä voi jatkaa.
- Jos mahdollista, poista käytetty tuote takakautta.
- Puhdista iho sovittujen käytäntöjen mukaisesti. Puhdista edestä taaksepäin.
- Vältä öljypohjaisten ja jauhe-/talkkimaisten tuotteiden käyttöä vaipan kanssa, sillä ne heikentävät virtsan imeytymistä.

Ohivuodot

- Tarkista vaipan istuvuus ja sopivuus käyttäjälleen.
- Varmista, että hygieniahousut ovat oikean kokoiset.
- Siirry imukykyisempään tuotteeseen vain tarvittaessa ja samalla oikeaa tuotekokoa seuraten.

Hävittäminen

- Rullaa suoja ja käsittele toimipisteesi kierrätysohjeiden mukaisesti.
- Älä laita vaippaa WC-pönttöön.
- Attends Stretch Pants -hygieniahousut ovat pestäviä ja siten uudelleen käytettävissä.

Attends® Contours



Attends Contours - muotovaipat ovat proDERM-testattuja dermatologisen tutkimusinstituutin toimesta.

Lisätietoja saadaksenne, vierailkaa sivuillamme www.attends.fi